




Ministeriet for Fødevarer,  
Landbrug og Fiskeri  
Landbrugsstyrelsen

# Vejledning til Centralt BigårdsRegister (CBR)



Version 1.3

September 2024

Vejledning til Centralt BigårdsRegister (CBR)

Denne vejledning er udarbejdet af  
Landbrugsstyrelsen i 2024

Foto: Per Kryger, AU  
© Landbrugsstyrelsen

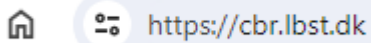
Ministeriet for Fødevarer, Landbrug og Fiskeri  
Landbrugsstyrelsen  
Nyropsgade 30  
1780 København V  
Tlf.: 33 95 80 00  
E-mail: [mail@lbt.dk](mailto:mail@lbt.dk)  
[www.lbt.dk](http://www.lbt.dk)

# Indhold

<b>1.</b>	<b>Opret dig i Centralt BigådsRegister (CBR)</b> .....	<b>4</b>
1.1	Trin 1 .....	4
1.2	Trin 2 .....	5
<b>2.</b>	<b>Biavlerprofil-siden</b> .....	<b>6</b>
<b>3.</b>	<b>Opret Bigård</b> .....	<b>7</b>
<b>4.</b>	<b>Status på Bigården</b> .....	<b>9</b>
<b>5.</b>	<b>Kyndig Biavler: oprette sig</b> .....	<b>10</b>
5.1	Ønsker at syne bier for andre .....	10
5.2	Ønsker kun at syne egne bier.....	11
5.3	Ændre din synlighed for andre biavlere i CBR .....	12
<b>6.</b>	<b>Bestille syn</b> .....	<b>14</b>
<b>7.</b>	<b>Syne egne bier</b> .....	<b>15</b>
<b>8.</b>	<b>Syne bier for andre</b> .....	<b>16</b>
<b>9.</b>	<b>Overdrage bifamilier eller dronninger</b> .....	<b>17</b>
9.1	Om syn af bigårde .....	17
9.2	Overdrag.....	17
<b>10.</b>	<b>Flytte bifamilier</b> .....	<b>21</b>
10.1	Om syn af bigårde .....	21
10.2	Flytte bifamilier.....	21
<b>11.</b>	<b>Mistanke om skadegørere - Indsende prøve</b> .....	<b>23</b>
<b>12.</b>	<b>Knap-oversigt</b> .....	<b>26</b>
12.1	Faner .....	26
12.2	Knapper .....	27
<b>13.</b>	<b>Bilag 1</b> .....	<b>29</b>

# 1. Opret dig i Centralt BigårdsRegister (CBR)

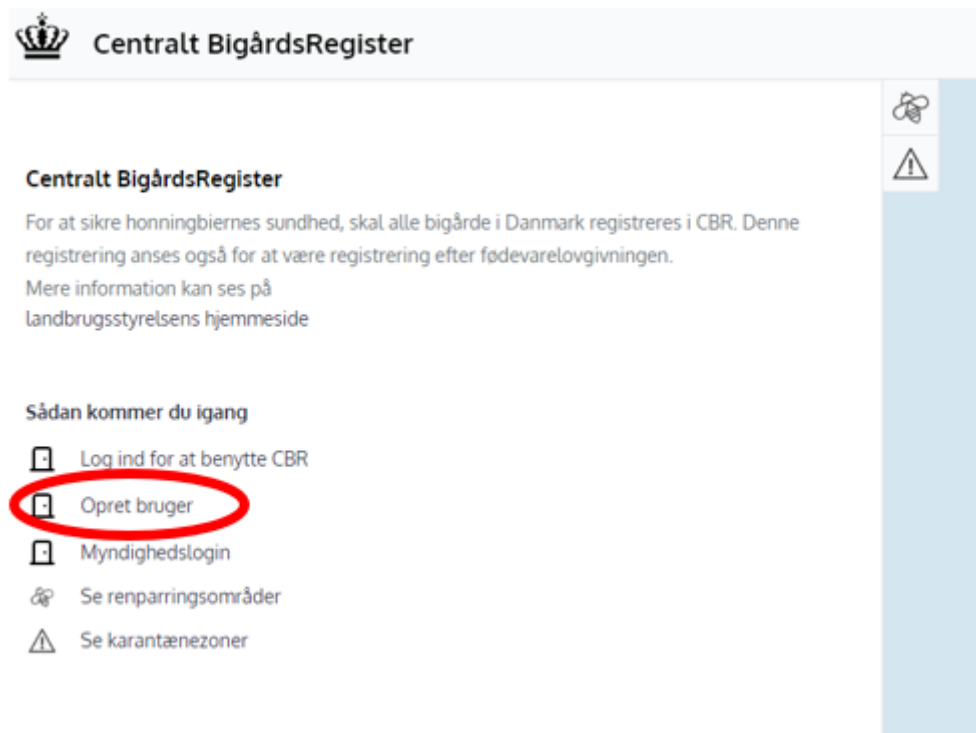
Skriv "https://cbr.lbst.dk" i adresselinjen til dit internetprogram (browser) og tryk på returtasten på dit tastatur.



https://cbr.lbst.dk

## 1.1 Trin 1

Når forsiden kommer frem, så klik på knappen "Opret bruger".



**Centralt BigårdsRegister**

Centralt BigårdsRegister

For at sikre honningbiernes sundhed, skal alle bigårde i Danmark registreres i CBR. Denne registrering anses også for at være registrering efter fødevarerlovningen.

Mere information kan ses på  
landbrugsstyrelsens hjemmeside

Sådan kommer du igang

- Log ind for at benytte CBR
- Opret bruger**
- Myndighedslogin
- Se renparringsområder
- Se karantænezoner

Herfra kommer du som ny bruger automatisk frem til MitID, med besked om "Log på hos Centralt BigårdsRegister – Landbrugsstyr". Log på med dit BRUGER-ID på samme måde som andre steder, hvor du anvender MitID.

Under "Opret bruger" er det muligt at oprette sig som:

- Biavler med **MitID privat**
- Erhvervsbiavler med **MitID erhverv**

## 1.2 Trin 2

Som ny bruger kommer du ved første login automatisk direkte frem til din egen Biavler-side, som hedder "Opret biavler".

Læs beskeden.

Centralt BigårdsRegister

**Opret biavler**

Du er nu ved at registrere dig som biavler i det Centrale Bigårdsregister (CBR). Hvis du er omfattet af navne og adressebeskyttelse skal du være opmærksom på at et begrænset antal administrative brugere fra Landbrugsstyrelsen vil kunne få adgang til dine oplysninger, hvis de har et arbejdsbetinget behov herfor. Det vil også være muligt for kyndige biavlere at tilgå information om dit navn og opgivne kontaktoplysninger, hvis du anmoder om syn af din bigård samt ved opslag på bigårds-ID'er i registret.

Navn

E-mail

Telefonnummer

Adresse

Log ud Forsæt

Når du opretter dig vil dit "Navn" automatisk blive hentet fra MitID og udfyldt under din profil.

Du skal selv indtaste:

- E-mail adresse (validering af gyldig e-mail struktur)
- Telefonnummer (skriv det telefonnummer, hvor du er lettest at træffe på)
- Adresse (begynd at skrive din adresse, start med vejnavn. En liste over adresser kommer frem, fortsæt med at skrive, indtil du kan se din adresse inkl. dit husnummer. For at få accepteret adressen **SKAL** du vælge den korrekte adresse på listen med et museklik

Telefonnummer

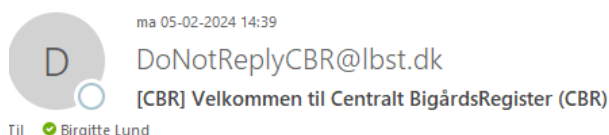
Adresse

Nyropsgade 30, 1602 København V

Nyropsgade 30 5 1602 København V

Klik derefter på knappen [Fortsæt].

I din mailboks vil du modtage en kvitteringsmail med velkomstbeskeden, at du nu er oprettet i CBR. Vær opmærksom på, at i denne fremgår dit unikke biavleridentifikationsnummer. Gem gerne mailen, som registreringsbevis til FVST ifm. honningsalg.



Kære Birgitte Lund,

Velkommen til Centralt BigårdsRegister (CBR).

Du er nu registreret som biavler og kan begynde at oprette din(e) bigård(e) i Centralt BigårdsRegister (CBR).

Dit unikke biavler identifikationsnummer er: **4414699B9C**

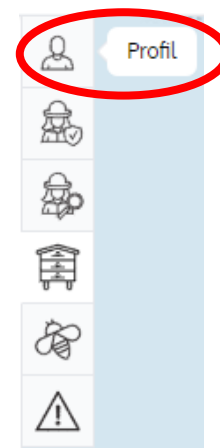
Du kan med fordel gemme denne e-mail som dokumentation for, at du er oprettet i CBR.

Med venlig hilsen

Det Centrale BigårdsRegister / Centralt BigårdsRegister (CBR)

Bemærk: Denne mail er automatisk genereret og kan ikke besvares.

## 2. Biavlerprofil-siden



Efter oprettelsen kommer du til din egen Biavlerprofil-side.

Den side kan til en hver tid findes frem under fanen "Profil".

Her bliver bl.a. vist biavlerens unikke "Biavler-ID".

A screenshot of the Central BigårdsRegister (CBR) profile page. The header shows the CBR logo and the text 'Centralt BigårdsRegister'. Below this, the profile is for 'Biavler: Birgitte Lund'. A text box indicates that the information is visible and can be edited. Below this, there is a section for 'Kyndig Biavler' with a button 'Ansøg om at blive Kyndig Biavler'. At the bottom, there is a red button 'Slet bruger'. The profile information is displayed in a table-like format:

Registreret i CBR	05/02 - 2024
ID	4414700716
Navn	Birgitte Lund
E-mail	bilu@lbt.dk
Telefonnummer	+4545263760
Adresse	Nyropsgade 30, 1602 København V

Du kan selv redigere i dine oplysninger ved tryk på knappen [Opdatér].

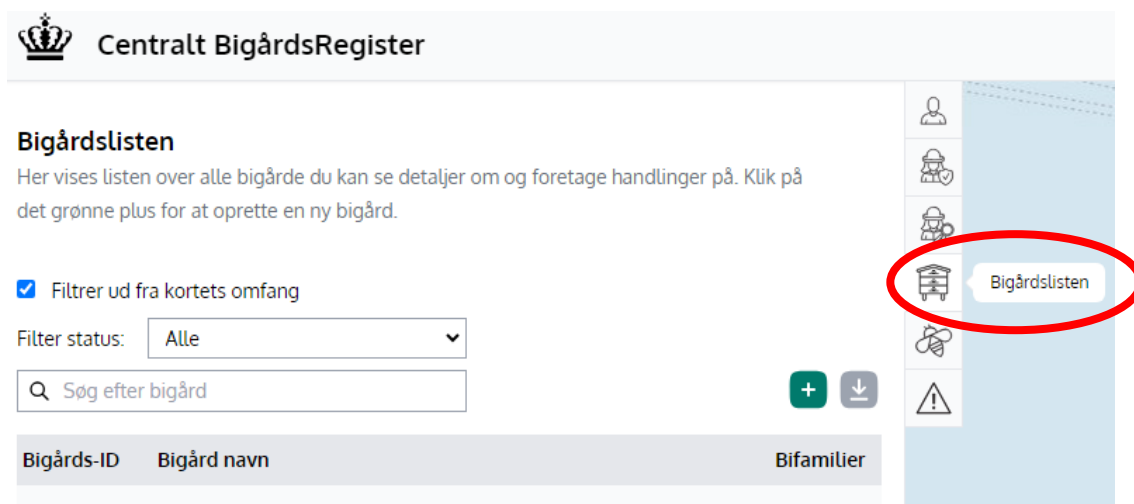



Derefter kan du redigere i dine kontaktoplysninger og tryk på knappen [Annuller] eller [Gem].

Det vil **ikke** være muligt at redigere i biavler-ID eller i datoen for, hvornår biavleren er registreret i CBR.

# 3. Opret Bigård


Når du går ind på siden 'Opret bigård' vil kortlagene Renparringsområder og Karantænezoner automatisk blive vist på kortet.




- a) Klik på "Bigårdslisten" i fanen, der er placeret til venstre på landkortet.
- b) Opret bigård: Klik på den grønne knap 
- c) Placering: Vælg placering af bigården ved klik på landkortet til højre.

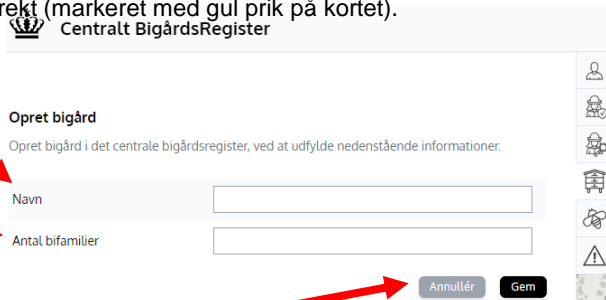
Du kan zomme ud og ind med musens scrollehjul og via [Zoom +/-] knapperne nede i højre hjørne for at få en mere præcis placering. Kortet kan også flyttes med musen. Hold venstre museknap nede, mens du flytter rundt på kortet.




Eller du kan benytte feltet 'Indtast adresse'  oppe i øverste højre hjørne af landkortet. Begynd blot at skrive vejnavnet og vælg derefter den korrekte adresse i listen, der dukker frem under feltet. Vælg efterfølgende husnummer.

- d) Klik på kortet for at placere bigården. Bigårdens placering markeres med gul prik . Ved forkert placering af bigården er det muligt at vælge en ny placering ved blot at klikke med musen på den korrekte placering på kortet, markering med gul prik.

**VIGTIGT!** Kontroller på kortet at bigården er placeret korrekt (markeret med gul prik på kortet).

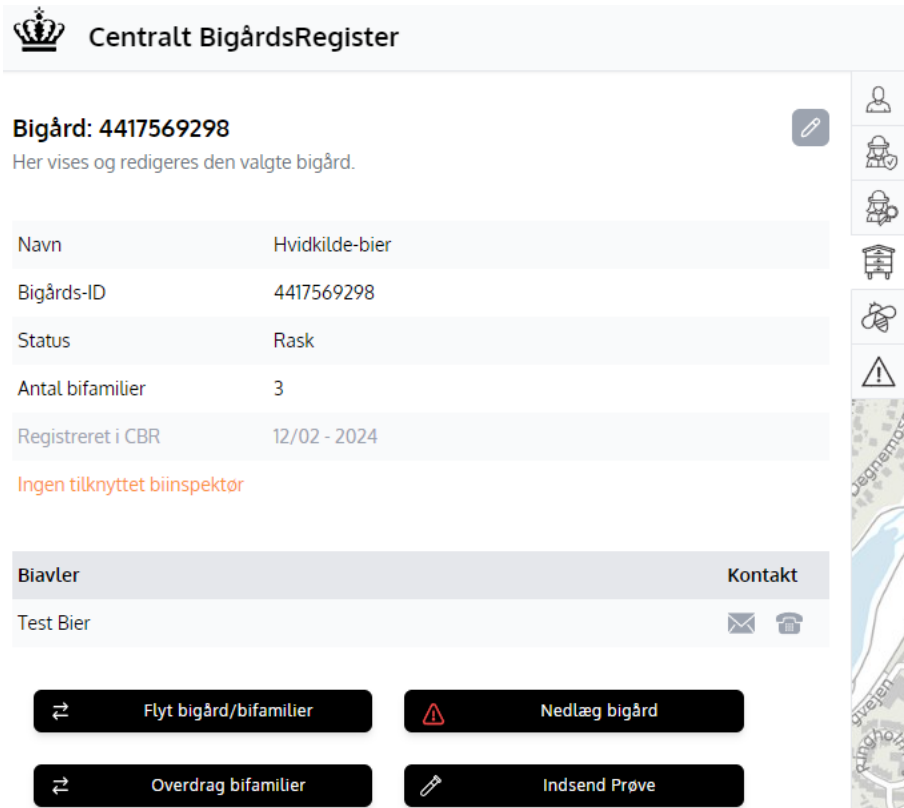


- e) Udfyld feltet 'Navn' med bigårdens navn – (tekst)
- f) Udfyld feltet 'Antal bifamilier' – (tal)
- g) Oprettelsen af bigården kan afbrydes ved enten at trykke på knappen [Annullér] eller 'Gå tilbage', herved bliver ingen registreringer gemt.

**VIGTIGT!** Kontroller på kortet at bigården er placeret korrekt (markeret med gul prik på kortet). 

h) Klik på knappen **[Gem]** – bigården er oprettet i systemet.

Du vil nu se alle oplysninger om bigården.







**Centralt BigårdsRegister**



**Bigård: 4417569298**  
Her vises og redigeres den valgte bigård.

Navn	Hvidkilde-bier
Bigårds-ID	4417569298
Status	Rask
Antal bifamilier	3
Registreret i CBR	12/02 - 2024

Ingen tilknyttet biinspektør

Biavler	Kontakt
Test Bier	 

 Flyt bigård/bifamilier     Nedlæg bigård

 Overdrag bifamilier     Indsend Prøve

**VIGTIGT:** 'Bigårds-ID' er bigårdens unikke ID, der bliver genereret i forbindelse med dens oprettelse. Dette 'Bigårds-ID' skal du oplyse til den Kyndige Biavler i forbindelse med syn af bigården, samt til den biavler der overdrager bifamilier til dig.



## 4. Status på Bigården

Status på bigården, der indikerer om bigården er rask eller i karantæne.

Biavler		Kontakt
Birgitte Lund		✉ 📞
↔ Flyt bigård/bifamilier	⚠ Nedlæg bigård	
↔ Overdrag bifamilier	✓ Syn	
✎ Indsend Prøve		
Hændelseslog		
19/02 - 2024	Syn	Sundhedsattest gyldig

Under 'Hændelseslog' vil registrerede syn bliver vist med følgende informationer:

1. Dato for syn: Dato
2. Tilsynsførende: Navn på Kyndig Biavler
3. Afhængigt af resultat af synet:
  - a. Sundhedsattest, OK\*
  - b. Mistanke om skadegører
4. Antal bifamilier: Antal

**\*HUSK**, at sundhedsattesten kun er gyldig i 14 dage. Derefter vil informationen i 'Hændelseslog' være 'Sundhedsattesten ikke gyldig' indtil bigården bliver synet igen.

# 5. Kyndig Biavler: oprette sig

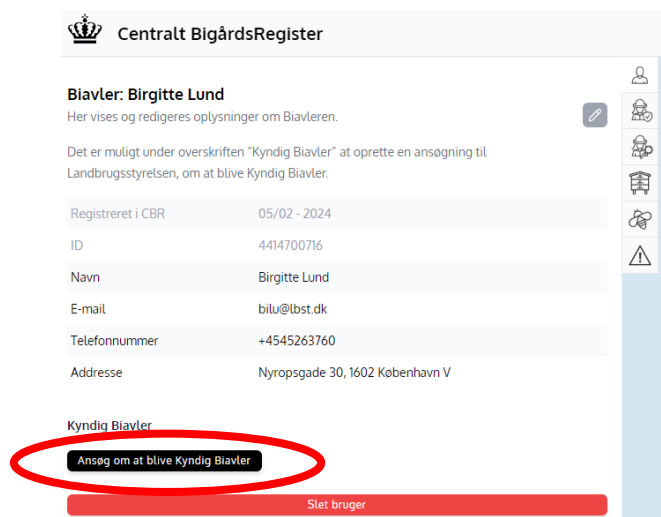
Har du haft bier i mere end tre år, kan du blive uddannet til Kyndig Biavler. Når du har taget uddannelsen, skal du oprette dig som Kyndig Biavler i CBR for at kunne syne og udfærdige sundhedsattester til dine og andres bier.

Uddannelsen til Kyndig Biavler arrangeres af Aarhus Universitet, Institut for Agrorøkonomi, Offentlig bisygdomsbekæmpelse, Forsøgsvej 1, 4200 Slagelse, [www.biforskning.dk](http://www.biforskning.dk).

Opret dig som Kyndig Biavler i CBR. Gå ind på din Biavlerprofil-side.

Her kan du ansøge om at få tildelt rollen som 'Kyndig Biavler' i CBR efter du har deltaget og bestået den teoretiske og praktiske del af Bigsygdomskursus afholdt af Aarhus Universitet.

Klik på knappen [Ansøg om at blive Kyndig Biavler].

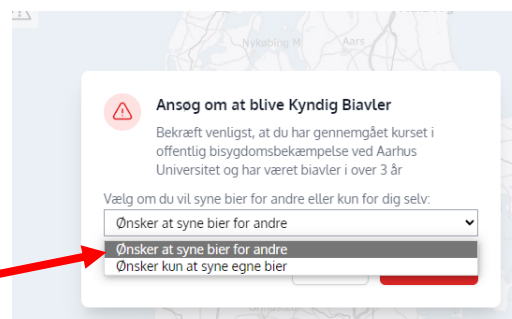


## 5.1 Ønsker at syne bier for andre

I pop-up vinduet bliver du bedt om at bekræfte, at du har haft bier i mere end tre år og har deltaget i uddannelse til Kyndig Biavler ved AU.

Du skal vælge, hvorvidt du:

- Ønsker at syne bier for andre
- Ønsker kun at syne egne bier



Hvis du vælger at blive vist som Kyndig Biavler for andre biavlere:

- a) Klik [Ønsker at syne bier for andre]

b) Klik på knappen [Ansøg]

**Ansøg om at blive Kyndig Biavler**  
Bekræft venligst, at du har gennemgået kurset i offentlig bisygdomsbekæmpelse ved Aarhus Universitet og har været biavler i over 3 år.

Vælg om du vil synge bier for andre eller kun for dig selv.  
Ønsker at synge bier for andre

Ansøg

**Bemærk**, at din rolle som Kyndig Biavler bliver først aktiv, når ansøgningen er godkendt af Landbrugsstyrelsen.

I din mailboks vil du modtage en kvitteringsmail, hvis du bliver godkendt som Kyndig Biavler og ønsker at være synlig for andre biavlere:



Kære Birgitte Lund,

Din uddannelse / efteruddannelse som Kyndig Biavler er nu blevet godkendt i Centralt BigårdsRegister (CBR). Du kan nu som Kyndig Biavler, Birgitte Lund, Biavler ID 4414700716, synge bier og udstede sundhedsattester.

Din godkendelse som Kyndig Biavler er gyldig til og med den 31-12-2029.

Denne e-mail fungerer samtidig som bevis for dig som registreret Kyndig Biavler.

Du har endvidere valgt, hvorvidt du ønsker at være synlig som Kyndig Biavler for andre biavlere, så du kan synge deres bifamilier, eller hvorvidt du ønsker KUN at synge dine egne bifamilier.

Du har valgt at være synlig for andre biavlere.

Du kan til enhver tid ændre din synlighed som Kyndig Biavler under din profil i CBR.

Et år før udløb vil du modtage en påmindelse om genregistreringskursus som Kyndig Biavler.

Med venlig hilsen  
Det Centrale BigårdsRegister / Centralt BigårdsRegister (CBR)

## 5.2 Ønsker kun at synge egne bier

Hvis du vælger **IKKE**, at blive vist som Kyndig Biavler for andre biavlere, men kun vil synge dine egne bier:

- Klik [Ønsker kun at synge egne bier]
- Klik på knappen [Ansøg]

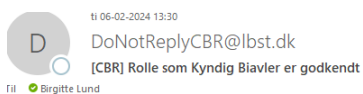
**Ansøg om at blive Kyndig Biavler**  
Bekræft venligst, at du har gennemgået kurset i offentlig bisygdomsbekæmpelse ved Aarhus Universitet og har været biavler i over 3 år.

Vælg om du vil synge bier for andre eller kun for dig selv:  
Ønsker at synge bier for andre

Ønsker kun at synge egne bier

**Bemærk**, at din rolle som Kyndig Biavler bliver først aktiv, når ansøgningen er godkendt af Landbrugsstyrelsen.

I din mailboks vil du modtage en kvitteringsmail, hvis du bliver godkendt som Kyndig Biavler, men **ikke** ønsker at være synlig for andre biavlere:



Kære Birgitte Lund,

Din uddannelse / efteruddannelse som Kyndig Biavler er nu blevet godkendt i Centralt BigårdsRegister (CBR). Du kan nu som Kyndig Biavler, Birgitte Lund, Biavler ID 441472EA8A, synge bier og udstede sundhedsattester.

Din godkendelse som Kyndig Biavler er gyldig til og med den 31-12-2029.

Denne e-mail fungerer samtidig som bevis for dig som registreret Kyndig Biavler.

Du har endvidere valgt, hvorvidt du ønsker at være synlig som Kyndig Biavler for andre biavlere, så du kan synge deres bifamilier, eller hvorvidt du ønsker KUN at synge dine egne bifamilier.

Du har valgt at være ikke synlig for andre biavlere.

Du kan til enhver tid ændre din synlighed som Kyndig Biavler under din profil i CBR.

Et år før udløb vil du modtage en påmindelse om genregistreringskursus som Kyndig Biavler.

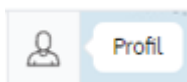
Med venlig hilsen  
Det Centrale BigårdsRegister / Centralt BigårdsRegister (CBR)

Bemærk: Denne mail er automatisk genereret og kan ikke besvares.

### 5.3 Ændre din synlighed for andre biavlere i CBR

Du kan til enhver tid under din Biavlerprofil-side selv ændre, hvorvidt du ønsker at overgå til enten at være synlig i CBR for andre biavlere eller ikke at være synlig længere for andre biavlere.

På din Biavlerprofilside-side:



Klik på knappen [Opdatér] under dine informationer Kyndig Biavler.

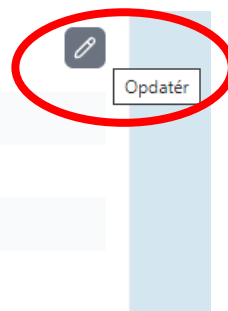
#### Kyndig Biavler

Ansøgt 07/02 - 2024

Tildelingsdato 09/02 - 2024

Udløbsdato 31/12 - 2029

Ønsker at syne bier for andre



Vælg den ønskede tilstand:

- Ønsker at syne bier for andre **Eller**
- Ønsker kun at syne egne bier

#### Kyndig Biavler

Ansøgt 07/02 - 2024

Tildelingsdato 09/02 - 2024

Udløbsdato 31/12 - 2029

Ønsker at syne bier for andre

Ønsker kun at syne egne bier

Ønsker at syne bier for andre



Derefter skal du klikke på knappen [**Gem**].

#### Kyndig Biavler

Ansøgt 07/02 - 2024

Tildelingsdato 09/02 - 2024

Udløbsdato 31/12 - 2029

Ønsker kun at syne egne bier



Den ønskede tilstand er nu gemt og kan ses på din Biavlerprofil-side under informationer Kyndig Biavler.

#### Kyndig Biavler

Ansøgt	07/02 - 2024
--------	--------------

Tildelingsdato	09/02 - 2024
----------------	--------------

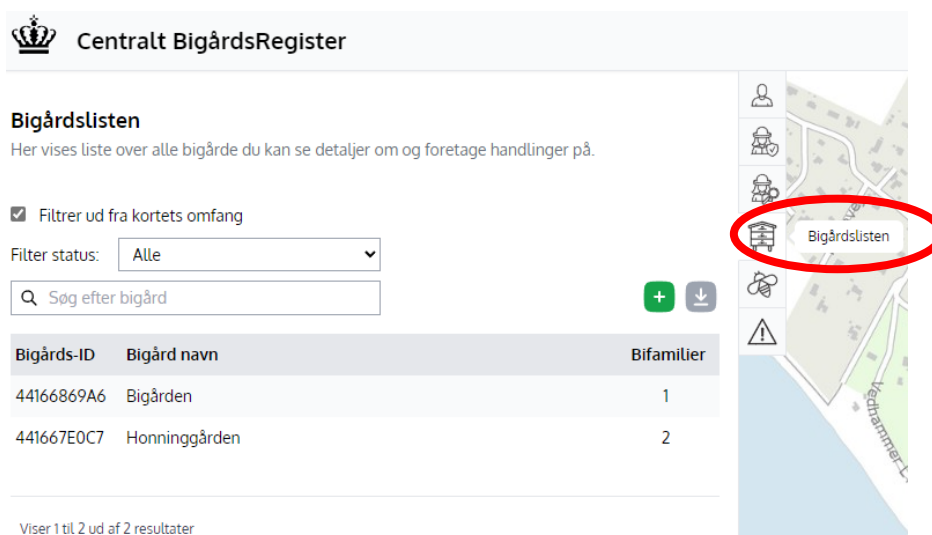
Udløbsdato	31/12 - 2029
------------	--------------

Ønsker kun at syne egne bier

## 6. Bestille syn

Dine bier skal altid synes, så du får en sundhedsattest, hvis du overdrager bier til andre, flytter dem til anden ejendom eller på bestøvning og lignende. For at få synet bierne kontakter du en kyndig biavler og laver en aftale om syn.

Gå ind på dine bigårde under fanen 'Bigårdslisten'.



**Centralt BigårdsRegister**

### Bigårdslisten

Her vises liste over alle bigårde du kan se detaljer om og foretage handlinger på.

Filtrer ud fra kortets omfang

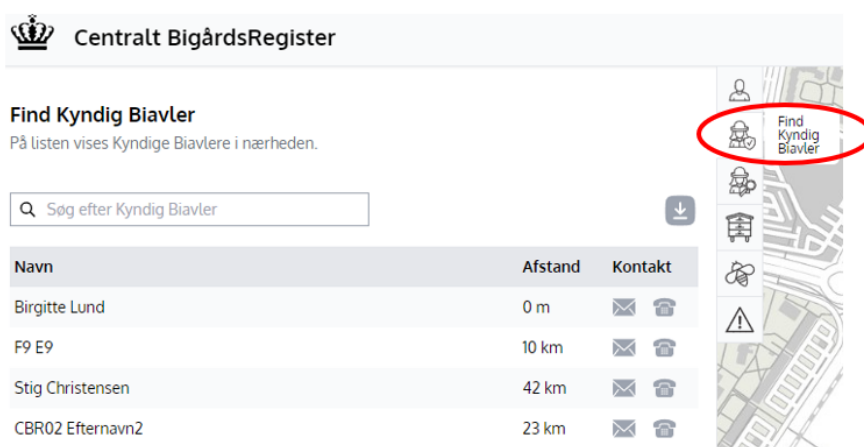
Filter status: Alle

Søg efter bigård

Bigårds-ID	Bigård navn	Bifamilier
44166869A6	Bigården	1
441667E0C7	Honninggården	2

Viser 1 til 2 ud af 2 resultater

- Vælg den bigård som skal synes.
- Notér '**Bigårds-ID**' og eventuelt 'Bigård navn'.
- Find en Kyndige biavler i fanen, der er placeret til venstre på landkortet.



**Centralt BigårdsRegister**

### Find Kyndig Biavler

På listen vises Kyndige Biavlere i nærheden.

Søg efter Kyndig Biavler

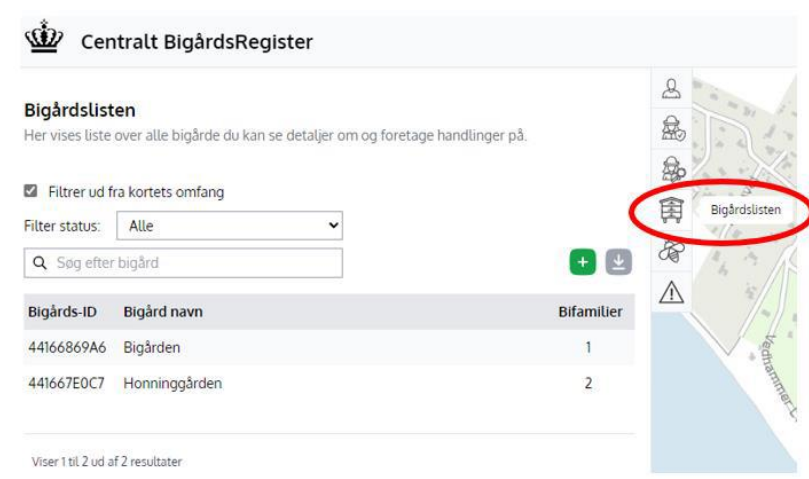
Navn	Afstand	Kontakt
Birgitte Lund	0 m	✉ ☎
F9 E9	10 km	✉ ☎
Stig Christensen	42 km	✉ ☎
CBR02 Efternavn2	23 km	✉ ☎

Du kontakter den Kyndig biavler via enten mail eller telefon, oplys '**Bigårds-ID**', eventuelt 'Bigård navn', og I aftaler syn af din bigård.

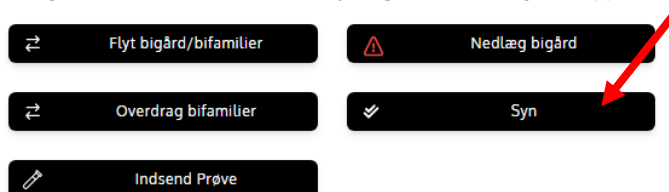
**HUSK**, at sundhedsattesten kun er gyldig i 14 dage.

# 7. Syne egne bier

Ved flytning, overdragelse af dine bier eller mistanke om sygdom eller skadedyr skal du som kyndig biavler registrere sundhedseftersynet af dine egne bier. Før du registrerer, syner du bierne og konstaterer forhåbentlig, at de er sunde og friske.



1. Gå ind på fanen 'Bigårdslisten'.
2. Vælg den bigård der skal synes med dobbelt klik.
3. Nederst på bigårdens side kan du som Kyndig Biavler vælge knappen **[Syn]**.



4. Et pop-up vindue for 'Syn' kommer frem med informationer og valgmuligheder for sundhedseftersynets resultat:

- Dato for syn – den dato du syner din bigård.
- Tilsynsførende – dit navn som Kyndig Biavler, kan ikke ændres.
- Resultatet for syn – to valgmuligheder: A. Sundhedsattest OK  
B. Mistanke om skadegørere
- Antal bifamilier i bigården – det korrekte antal bifamilier i bigården.

Syn

Dato for syn: 02-08-2024

Tilsynsførende: Mette Pernille Mathisen

Sundhedsattest, OK  
Sundhedsattest, OK  
Mistanke om skadegørere

5. Udfyld dato, resultat for synet og antal bifamilier.
6. Klik på knappen **[Gem]** - synet er registreret i hændelsesloggen.
7. Du modtager en mail med sundhedsattesten vedhæftet.

Hvis du har mistanke om skadegørere gå ned til afsnittet **'Mistanke om skadegørere'** længere nede i vejledningen.



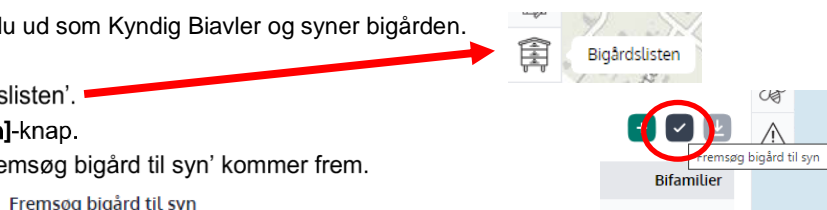
**HUSK**, at sundhedsattesten kun er gyldig i 14 dage.

## 8. Syne bier for andre

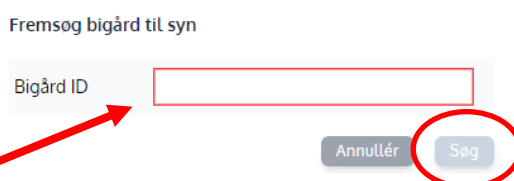
Er du uddannet kyndig biavler, må du syne andres bier og udstede sundhedsattest på dem. Det kan biavlerne have brug for i tilfælde af, at de skal flytte deres bier, overdrage bier til andre eller har mistanke om sygdom eller skadedyr. Biavleren kontakter dig som kyndig biavler, informerer om bigårdens Bigårds-ID og I aftale synet.

Efter aftale med biavleren tager du ud som Kyndig Biavler og syner bigården.

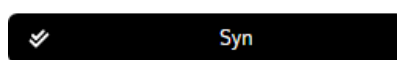
1. Gå ind på fanen 'Bigårdslisten'.
2. Klik på den grå [flueben]-knap.
3. Et pop-up vindue for 'Fremsøg bigård til syn' kommer frem.



4. Indsæt det Bigårds-ID du har fået oplyst af biavleren.
5. Klik på knappen [Søg] – det er vigtigt at det er et **Bigårds-ID** du søger på, ellers meldes der 'Fejl'.

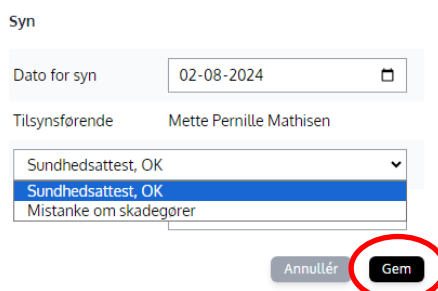


6. Klik på knappen [Syn].



7. Et pop-up vindue for 'Syn' kommer frem med informationer og valgmuligheder for sundhedseftersynets resultat:

- Dato for syn – den dato du syner bigården.
- Tilsynsførende – dit navn som Kyndig Biavler, kan ikke ændres.
- Resultatet for syn – to valgmuligheder: A. Sundhedsattest OK  
B. Mistanke om skadegørere
- Antal bifamilier i bigården – det korrekte antal bifamilier i bigården.



8. Udfyld dato, resultat for synet og antal bifamilier.
9. Klik på knappen [Gem] - synet er registreret i bigårdens hændelseslog.
10. Biavleren modtager en mail med sundhedsattesten vedhæftet.

Hvis du har mistanke om skadegørere gå ned til afsnittet '**Mistanke om skadegørere**' længere nede i vejledningen.

**HUSK**, at sundhedsattesten kun er gyldig i 14 dage.



# 9. Overdrage bifamilier eller dronninger

## 9.1 Om syn af bigårde

Bifamilier eller dronninger, der skal overdrages / sælges til andre kræver et forudgående syn af bigården. En 'Sundhedsattest' bekræfter, at der ved synet ikke har været synlige tegn på skadegørere.

Synet skal være foretaget af en uddannet og registreret Kyndig Biavler tidligst 14 dage **før** overdragelsen.

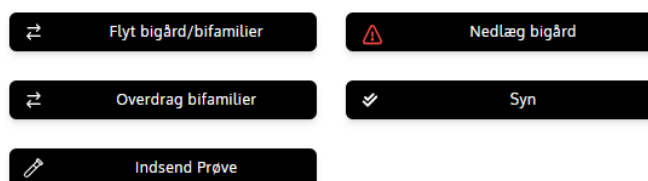
Overdragelsen af bifamilier eller dronninger må kun ske ved gensidig aftale mellem overdrager (afsender) og modtager af bierne.

Det er dit ansvar som overdrager af bierne, at bierne er blevet synet forud for overdragelsen.

Forud for overdragelsen skal der være udført syn i bigården, og der skal følge en gyldig 'Sundhedsattest' med på den bigård, hvorfra bifamilierne bliver overdraget.

## 9.2 Overdrag

På fanebladet 'Bigårdslisten' vælger du bigården, der skal overdrages bifamilier fra.



1. Klik på knappen [Overdrag bifamilier].
2. Pop-up vinduet bliver vist med tekst, der gør opmærksom på, at det kræver en Sundhedsattest at overdrage bifamilier eller dronninger til en anden.
3. Udfyld følgende i pop-up vinduet:  
Biavleren skal:
  - a. I feltet 'Bigårds-ID:': Indtast den modtagende bigårds '**Bigårds-ID**', som er oplyst forud via email eller telefon
  - b. I feltet 'Antal bifamilier': Indtast antallet af bifamilier, som ønskes overdraget
4. Klik på knappen [Valider].

### Overdrag bifamilier

*Bifamilier eller dronninger, der skal overdrages til andre, kræver et forudgående syn af bigården. Der må ved synet ikke være synlige tegn på skadegørere.*

*Synet skal være foretaget af en uddannet og registreret Kyndig Biavler tidligst 14 dage før overdragelsen.*

*Overdragelse af bifamilier eller dronninger må kun ske ved gensidig aftale mellem overdrager (afsender) og modtager af bierne.*

*Det er dit ansvar som overdrager af bierne,*

*at bierne er blevet synet forud for overdragelsen.*

→ Bigårds-ID

→ Antal bifamilier

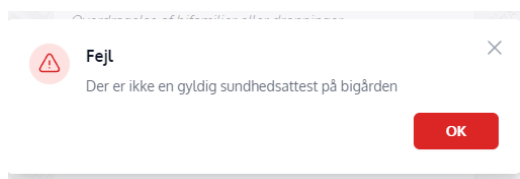
↩ Annullér **Valider**

Hvis bigården, hvorfra bierne skal overdrages, er synet og der er en gyldig 'Sundhedsattest' vises dette op-up vindue:


**Overdrag bifamilier**  
*Bifamilier eller dronninger, der skal overdrages til andre, kræver et forudgående syn af bigården. Der må ved synet ikke være synlige tegn på skadegørere.  
Synet skal være foretaget af en uddannet og registreret Kyndig Biavler tidligst 14 dage før overdragelsen.  
Overdragelse af bifamilier eller dronninger må kun ske ved gensidig aftale mellem overdrager (afsender) og modtager af bierne.  
Det er dit ansvar som overdrager af bierne, at bierne er blevet synet forud for overdragelsen.*

Bigårds-ID	<input type="text" value="44177939DC"/>
Biavler	Birgitte Lund
Antal bifamilier	<input type="text" value="1"/>

Hvis der **IKKE** er en gyldig 'Sundhedsattest' på den bigård, hvorfra bifamilierne skal overdrages, bliver følgende fejl-meddelelse vist i pop-up vindue:



5. Ved klik på knappen [Annullér] lukker dialogen og handlingen bliver ikke gemt.
6. Ved klik på knappen [Gem] bliver antallet af bifamilier fratrukket fra den afsendende bigård og tilføjet til den valgte modtagende bigård.
7. Både afsender og modtager vil modtage en kvittering på e-mail om at overdragelsen er sket, og der vil være en 'Sundhedsattest' vedhæftet, som samtidig oplyser navn på den Kyndige Biavler, der har udført synet.

 fr 01-03-2024 11:26  
DoNotReplyCBR@lbst.dk  
[CBR Test] Overdragelse af bifamilier med Sundhedsattest

Til  Mette Pernille Mathisen

 sundhedsattest.pdf  
171 KB

Kære Test Bier,

Du har fået overdraget bifamilier/dronninger via Centralt BigårdsRegister (CBR).

Overdrager: Birgitte Lund, Biavler ID: 441742A5E5  
Modtager: Test Bier, Biavler ID: 441689F8CA  
Antal overdragede bifamilier: 1  
Fra bigård: Rødkløver  
Til bigård: Askeby bier

På baggrund af et forudgående syn af bigården, er de overdragede bier ledsaget af vedhæftede Sundhedsattest, som er udstedt af den kyndige biavler, Birgitte Lund, Biavler 441742A5E5. Sundhedsattesten sendes både til overdrager (afsender) og modtager af bierne.

#### Om syn af bigårde

Bifamilier eller dronninger, der skal overdrages til andre, kræver et forudgående syn af bigården. Der må ved synet ikke være synlige tegn på skadegørere.

Synet skal være foretaget af en uddannet og registreret Kyndig Biavler tidligst 14 dage før overdragelsen.

Overdragelse af bifamilier eller dronninger må kun ske ved gensidig aftale mellem overdrager (afsender) og modtager af bierne.

Det er overdragers (afsenders) ansvar, at bierne er blevet synet forud for overdragelsen.

Med venlig hilsen  
Det Centrale BigårdsRegister / Centralt BigårdsRegister (CBR)

Bemærk: Denne mail er automatisk genereret og kan ikke besvares.

 fr 01-03-2024 11:37  
Birgitte Lund  
VS: [CBR Test] Overdragelse af bifamilier med Sundhedsattest

Til  Mette Pernille Mathisen

 sundhedsattest.pdf  
171 KB

Fra: [DoNotReplyCBR@lbst.dk](mailto:DoNotReplyCBR@lbst.dk) <[DoNotReplyCBR@lbst.dk](mailto:DoNotReplyCBR@lbst.dk)>  
Sendt: 1. marts 2024 11:26  
Til: Birgitte Lund <[blu@lbst.dk](mailto:blu@lbst.dk)>  
Emne: [CBR Test] Overdragelse af bifamilier med Sundhedsattest

Kære Birgitte Lund,

Du har nu overdraget bifamilier/dronninger via Centralt BigårdsRegister (CBR).

Overdrager: Birgitte Lund, Biavler ID: 441742A5E5  
Modtager: Test Bier, Biavler ID: 441689F8CA  
Antal overdragede bifamilier: 1  
Fra bigård: Rødkløver  
Til bigård: Askeby bier

På baggrund af et forudgående syn af din bigård, er de overdragede bier ledsaget af vedhæftede Sundhedsattest, som er udstedt af den kyndige biavler, Birgitte Lund, Biavler 441742A5E5. Sundhedsattesten sendes både til overdrager (afsender) og modtager af bierne.

#### Om syn af bigårde

Bifamilier eller dronninger, der skal overdrages til andre, kræver et forudgående syn af bigården. Der må ved synet ikke være synlige tegn på skadegørere.

Synet skal være foretaget af en uddannet og registreret Kyndig Biavler tidligst 14 dage før overdragelsen.

Overdragelse af bifamilier eller dronninger må kun ske ved gensidig aftale mellem overdrager (afsender) og modtager af bierne.

Det er dit ansvar som overdrager af bierne, at bierne er blevet synet forud for overdragelsen.

Med venlig hilsen  
Det Centrale BigårdsRegister / Centralt BigårdsRegister (CBR)

Bemærk: Denne mail er automatisk genereret og kan ikke besvares.



## Centralt BigårdsRegister

### Sundhedsattest<sup>1</sup>

I henhold til gældende lovgivning om begrænsning af spredning af skadegørere hos honningbier.

Denne sundhedsattest er en 'endelig sundhedsattest'. Det betyder, at den Kyndige Biavler har synet samtlige bifamilier, ubeboede bistader, tilhørende biavlsmateriale og voksbygning og ikke fundet synlige tegn på ondartet bipest, den lille stadebille, Tropilaelaps-mider, varroasymge, europæisk bipest, stenynge eller Trakêmiden.

Kyndig biavler	Birgitte Lund
Bigårds-ID	4417776904
Bigårds-Navn	Rødkløver
Dato for syn	01-03-2024
Gyldig til	15-03-2024
Antal synede bifamilier	42

---

<sup>1</sup>Sundhedsattest på baggrund af syn af bigård: For at begrænse spredning af skadegørere hos honningbier skal bierne synes af kyndig biavler i forbindelse med overdragelse og flytning af bierne.

- Inden bifamilier eller dronninger overdrages til en anden biavler kræves et forudgående syn af bigården, hvorfra bifamilier eller dronninger skal overdrages. Overdragelse må kun ske ved gensidig aftale mellem overdrager (afsender) og modtager af bierne.
  - Inden en biavler flytter bifamilier til en anden ejendom eller ud over 1 km fra den hidtidige stadeplads kræves syn.
-

# 10. Flytte bifamilier

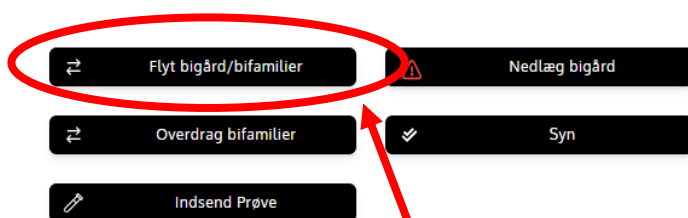
## 10.1 Om syn af bigårde

For at begrænse spredning af skadegørere hos honningbier gælder der regler for flytning og overdragelse af bier. Bigården skal synes, inden bier bliver flyttet til en anden ejendom eller længere væk en 1 km fra den hidtidige stadeplads.

Der må ved synet ikke være synlige tegn på skadegørere. Synet skal være foretaget af en uddannet og registreret Kyndig Biavler tidligst 14 dage før flytningen og der skal være en gyldig 'Sundhedsattest' på den bigård, hvorfra bifamilierne bliver flyttet.

## 10.2 Flytte bifamilier

Under fanebladet 'Bigårdslisten' vælg bigården, der skal synes.



1. Klik på knappen [Flyt bigård/bifamilier]
2. Pop-up vinduet bliver vist med tekst, der gør opmærksom på, at det kræver en Sundhedsattest at flytte bier til anden ejendom eller længere væk en 1 km fra den hidtidige stadeplads:



A screenshot of a pop-up dialog box titled 'Flyt bigård/bifamilier'. It contains a paragraph of text explaining the requirements for moving bees. Below the text are two input fields: 'Flyt til bigård' (a dropdown menu) and 'Antal bifamilier' (a text box with '0' entered). At the bottom right, there are two buttons: 'Annullér' and 'Gem'. A red arrow points from the 'Flyt til bigård' dropdown menu towards the right.

Udfyld følgende i pop-up vinduet:

- a. I feltet 'Flyt til bigård': I dropdown-menu vælges den bigård, som bifamilierne skal flyttes **til**
- b. I feltet 'Antal bifamilier': Registrer antal aktuelle bifamilier, der skal flyttes til den valgte bigård
- c. Ved klik på knappen [Annullér] lukker dialogen og handlingen bliver ikke gemt

- d. Ved klik på knappen [Gem] bliver antallet af bifamilier fratrukket fra den afsendende bigård og tilføjet til den valgte modtagende bigård

Du vil modtage en kvittering på e-mail om at flytningen er sket, og der vil være en 'Sundhedsattest' vedhæftet, som samtidig oplyser navn på den Kyndige Biavler, der har udført synet.

 fr 01-03-2024 11:51  
DoNotReplyCBR@lbst.dk  
[CBR Test] Flytning af bifamilier med Sundhedsattest  
Til  Mette Pernille Mathisen

Kære Test Bier,

Du har flyttet din(e) bifamilie(r) fra din bigård.

Biavler: Test Bier, Biavler ID: 441689F8CA  
Fra bigård: Askeby bier  
Antal flyttede bifamilier: 2  
Til bigård: Hvidkilde-bier

#### Om syn af bigårde

For at begrænse spredning af skadegørere hos honningbier gælder der regler for flytning og overdragelse af bier.

Bigården skal synes, inden bier flyttes til anden ejendom eller længere end 1 km fra den hidtidige stædeplads.

Der må ved synet ikke være synlige tegn på skadegørere. Synet skal være foretaget af en uddannet og registreret Kyndig Biavler tidligst 14 dage før flytningen.

Med venlig hilsen  
Det Centrale BigårdsRegister / Centralt BigårdsRegister (CBR)

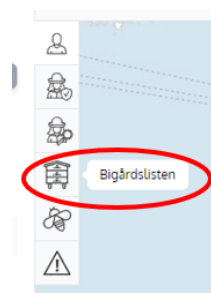
Bemærk: Denne mail er automatisk genereret og kan ikke besvares.

# 11. Mistanke om skadegørere - Indsende prøve

Får du som biavler mistanke om, at dine bier er ramt af en anmeldelsespligtig sygdom, kan du indsende en prøve til Offentlig Bisygdomsbekæmpelse. Ved for eksempel mistanke om bipest, er det en tavleprøve du skal indsende. Inden du sender prøven, skal du oprette den i Centralt BigårdsRegister, og få et Prøve-ID derfra.

Ved du ikke hvordan du udtager en prøve, skal du kontakte din biinspektør og aftale inspektion af dine bier.

- a) Vælg fanebladet 'Bigårdslisten'.



- b) Vælg den bigård som prøven kommer fra.

**Centralt BigårdsRegister**

### Bigårdslisten

Her vises liste over alle bigårde du kan se detaljer om og foretage handlinger på.

Filtrer ud fra kortets omfang

Bigårds-ID	Bigård navn		Status
441667E0C7	Honninggården	2	Rask
44166869A6	Bigården	1	Rask

- c) Hele siden med oplysninger om den valgte bigård kommer frem. Klik på knappen [Indsend Prøve] i nederste højre hjørne.

**Biavler** Kontakt

Honning Bien ✉ ☎

↻ Flyt bigård/bifamilier ⚠ Nedlæg bigård

↻ Overdrag bifamilier **🔍 Indsend Prøve**

Hændelseslog

- d) Informationsside skal udfyldes med 'Prøvetype' og 'Mistanke' og eventuelt mere information i 'Bemærkningsfelt'.

The screenshot shows a form titled "Indsend Prøve" with a subtitle "Sådan indsender du prøver". The form contains the following fields and options:

- Prøve-ID: 4416708EEB
- Bigårds-ID: 44166869A6
- Indsender: Honning Bien
- Dato for prøve: 02-02-2024
- Prøvetype (circled in red):
  - Bier
  - Tavleprøve
  - Skadegorer
- Mistanke (circled in red):
  - Ondartet bipest
  - Lille stædebille
  - Tropilaelaps mider
  - Europæisk bipest
- Bemærkningsfelt (circled in yellow): A large empty text area for additional information.

At the bottom right, there are two buttons: "Annullér" and "Gem".

- e) **Husk** at notere de oplyste 'Prøve-ID', 'Bigårds-ID' samt 'Indsender' på den prøve du sender med post til AU Flakkebjerg.

This screenshot highlights the key identification fields in the "Indsend Prøve" form:

- Prøve-ID (circled in red) → 4416708EEB
- Bigårds-ID (circled in red) → 44166869A6
- Indsender (circled in red) → Honning Bien

The "Dato for prøve" field is also visible, set to 02-02-2024. Below these fields, the "Prøvetype" and "Mistanke" sections are partially visible.



- f) Når felterne i 'Prøvetype' og 'Mistanke' er udfyldt bliver knappen [Gem] mulig at aktivere. Hvis du vil sende de indtastede informationer afsted, skal du trykke på knappen [Gem].

Dato for prøve 05-02-2024

Prøvetype

- Bier
- Tavleprøve
- Skadegører

Mistanke

- Ondartet bipest
- Lille stadebille
- Tropilaelaps mider
- Europæisk bipest

Bemærkningsfelt

Annullér **Gem**

- g) Der vil nu stå informationer om prøven i 'Hændelseslog' under den valgte bigård.

Biavler Kontakt

Honning Bien

Flyt bigård/bifamilier Nedlæg bigård

Overdrag bifamilier Indsend Prøve

**Hændelseslog**

05/02 - 2024 Prøve Afventer svar

- h) Har du glemt at notere 'Prøve-ID', 'Bigårds-ID' og 'Indsender' på den prøve du skal sende med post til AU Flakkebjerg, kan du klikke på den pågældende prøve og informationerne vil igen komme frem.

Prøve: Afventer svar

Prøve-ID 441672E0EC

Bigårds-ID 44166869A6

Indsender Honning Bien

Dato for prøve 2024-02-05

Prøvetype

- Bier
- Tavleprøve
- Skadegører

Mistanke

- Ondartet bipest
- Lille stadebille
- Tropilaelaps mider
- Europæisk bipest

Test

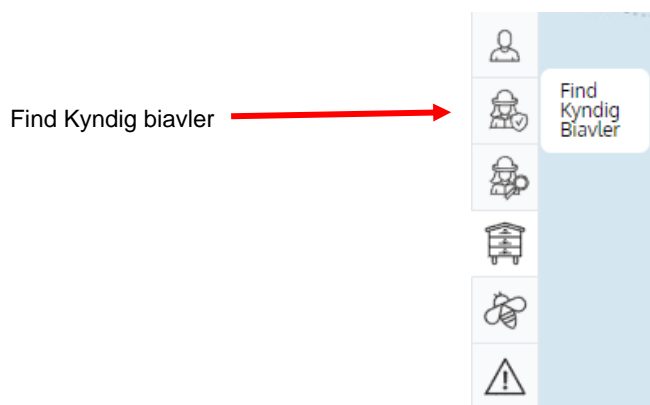
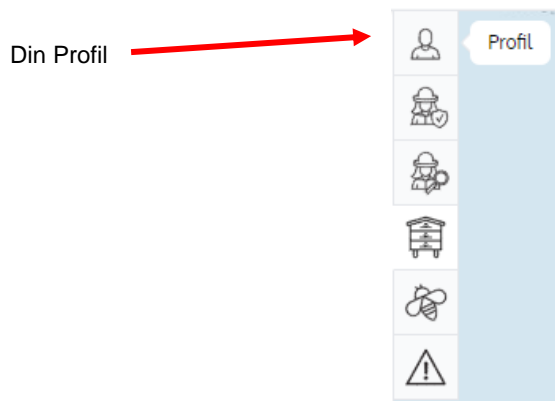
Annullér

- i) Når AU Flakkebjerg har analyseret prøven vil der komme svar til dig.

# 12. Knap-oversigt

Her kan du finde en oversigt over de faner og knapper du skal bruge i CBR.

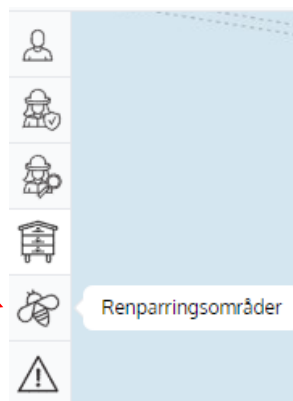
## 12.1 Faner



Find eller opret din(e) bigård(e) i Bigårdslisten



Se renparringsområdernes placering i Renparringsområder

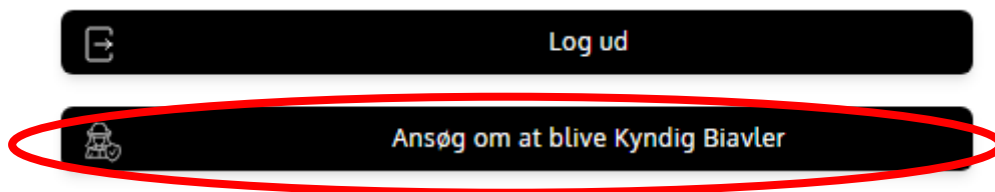


Se karantænezoneområderne




## 12.2 Knapper

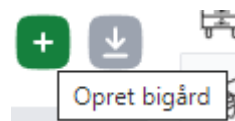
Under fanen Profil kan du søge om at stå som Kyndig Biavler



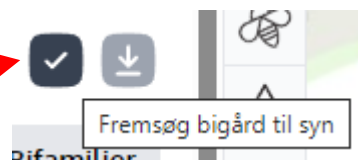
Under fanen Profil kan du opdatere dine oplysninger



Under fanen Bigårdslisten kan du oprette en ny bigård på den grønne knap 'Opret bigård'



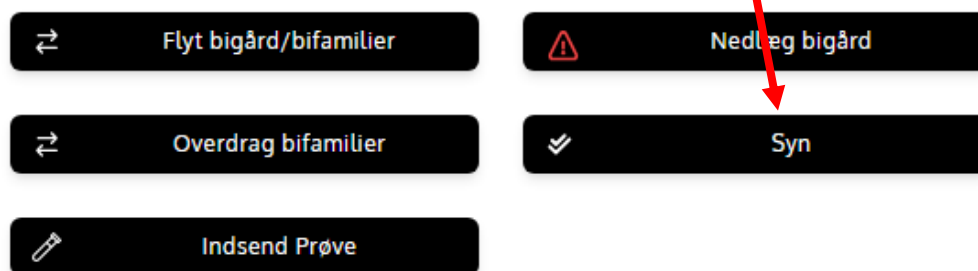
Er du Kyndig Biavler, som ønsker at syne bier for andre, kan du under fanen Bigårdslisten fremsøge bigård til syn på den grå flueben-knap 'Fremsøg bigård til syn'



På siden med din bigård har du knapper til at 'Flytte bigård/bifamilie', 'Overdrag bifamilie', 'Nedlæg bigård', og 'Indsend Prøve'



Er du Kyndig biavler vil der på siden med din bigård desuden være en knap til 'Syn'

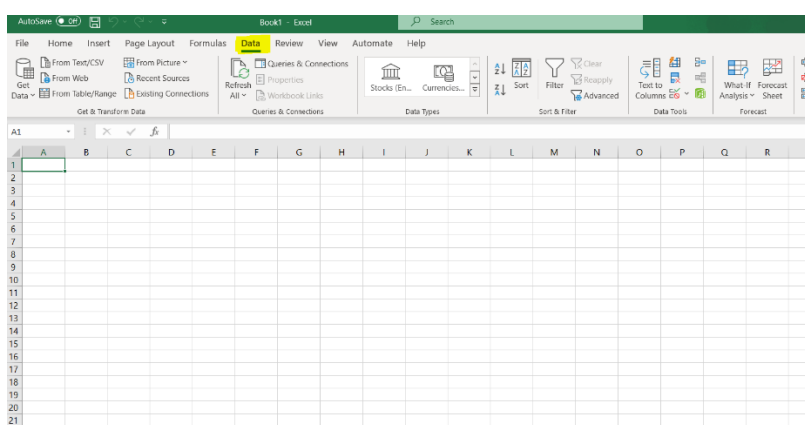


# 13. Bilag 1

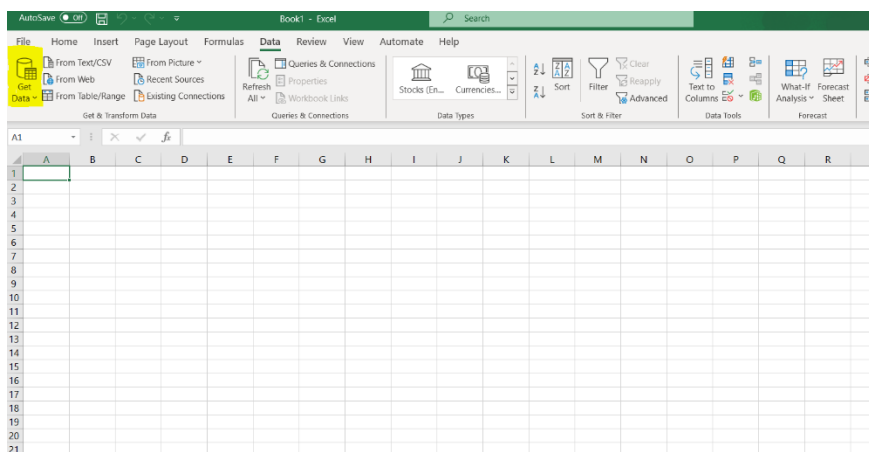
## CSV-fil til data

### Sådan åbner du en CSV-fil i Excel

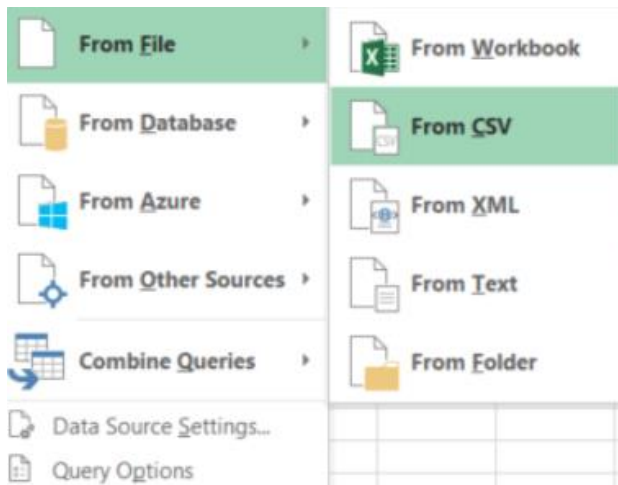
- 1) Første skridt er at hente den data fra CBR, du gerne vil åbne i Excel og gemme den et sted på din computer du kan finde igen, fx dit Skrivebord.
- 2) Næste skridt er at åbne en ny Excel fil på din computer.
- 3) Dernæst skal du finde den fane der hedder "Data" og trykke på den.



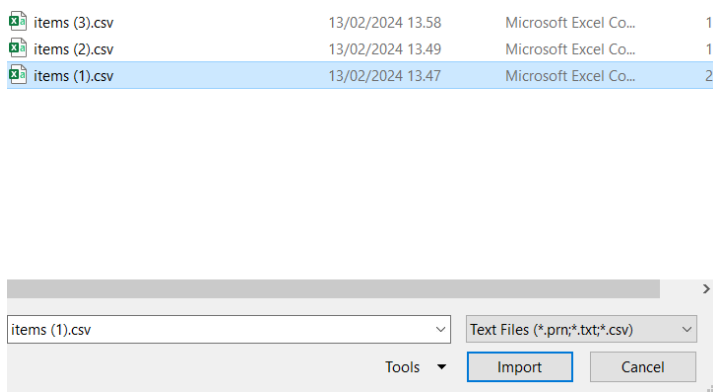
- 4) Så trykker du på "Get data" eller "Hent Data" afhængig af hvilket sprog du har Excel i.



5) Herefter trykker du på "From file/Fra fil" og derefter "From Text/CSV".



6) Herefter skal du vælge den fil du har hentet fra CBR, du gerne vil åbne i Excel og trykke på "Import".



- 7) Dernæst åbner der et vindue hvor du under fanen "File Origin/Fil oprindelse" Skal vælge "Unicode (UTF-8)". Dette sikrer at Excel kan læse bogstaverne Æ, Ø og Å. Hernæst skal du sikre at under "Delimiter/separator" er valgt værdien "Comma/Komma". Tryk herefter på Knappen "Load/indlæs" I bunden af vinduet.

items (1).csv

File Origin: 65001: Unicode (UTF-8) | Delimiter: Comma | Data Type Detection: Based on first 200 rows

Column1	Column2	Column3	Column4
Biavl ID	Navn	Kyndig biavl	Biinspektør
4414634A3C	Fornavn1 Efternavn1	godkendt	ja
441494D0DF	Fornavn3 Efternavn3	godkendt	ja
441587EA56	Stig Christensen	godkendt	nej
441589479B	Fornavn2 Efternavn2		ja
4415912A60	Stig Christensen - Virk		nej
441595DAAC	Fornavn1 Efternavn1	afventer	nej
441600CF82	Fornavn6 Efternavn6	godkendt	nej
441608D473	Fornavn1 Efternavn1	godkendt	nej
4416098D83	F7 E7		nej
4416124FF0	Fornavn2 Efternavn2		nej
4416177177	F7 E7		nej
441619F733	F7 E7		nej
4416201B53	Fornavn2 Efternavn2	godkendt	nej
441621DBCC	Ellie Hansen	godkendt	ja
44162412D0	Fornavn1 Efternavn1	afventer	nej
441636084B	Fornavn1 Efternavn1		nej
4416441C66	test	godkendt	nej
441658547B	CBR01	godkendt	ja
441660D60F	Sabastian		nej

The data in the preview has been truncated due to size limits.

Load | Transform Data | Cancel

- 8) Derefter vil Excel åbne filen med de informationer du har hentet fra CBR.



Landbrugsstyrelsen  
Nyropsgade 30  
1780 København V

[www.lbst.dk](http://www.lbst.dk)